

Comune di PIZZOLI - ELEZIONI POLITICHE

Coalizioni, voti di lista e voti al solo candidato

Comune di Pizzoli (AQ) Prot. n. 0002893 del 06-03-2018 partenza Cat. 12 Cl. 1.



GAETANO QUAGLIARELLO

919

45,43 %

| | | |
|------------------------|----|------|
| Voti al solo candidato | 30 | 1,48 |
|------------------------|----|------|

| | | |
|--|------------|--------------|
| FORZA ITALIA BERLUSCONI PRESIDENTE | 402 | 19,87 |
| LEGA SALVINI PREMIER | 359 | 17,74 |
| GIORGIA MELONI FRATELLI D'ITALIA | 115 | 5,68 |
| NOI CON L'ITALIA LIBERTAS | 15 | 0,74 |
| Totale voti espressi alle liste | 891 | 44,04 |



EMANUELA PAPOLA

643

31,78 %

| | | |
|------------------------|----|------|
| Voti al solo candidato | 56 | 2,76 |
|------------------------|----|------|

| | | |
|--|------------|--------------|
| MOVIMENTO CINQUE STELLE | 587 | 29,01 |
| Totale voti espressi alle liste | 587 | 29,01 |



MASSIMO CIALENTE

333

16,46 %

| | | |
|------------------------|----|------|
| Voti al solo candidato | 34 | 1,68 |
|------------------------|----|------|

| | | |
|--|------------|--------------|
| PARTITO DEMOCRATICO | 178 | 8,79 |
| CIVICA POPOLARE LORENZIN | 86 | 4,25 |
| + EUROPA CON EMMA BONINO | 26 | 1,28 |
| ITALIA EUROPA INSIEME | 7 | 0,34 |
| Totale voti espressi alle liste | 297 | 14,68 |



GUIDO IAPADRE


48


2,37 %


| | | |
|------------------------|---|------|
| Voti al solo candidato | 2 | 0,09 |
|------------------------|---|------|


Comune di PIZZOLI - ELEZIONI POLITICHE


Coalizioni, voti di lista e voti al solo candidato


| | | |
|---|----|------|
|  LIBERI E UGUALI CON PIETRO GRASSO | 46 | 2,27 |
| Totale voti espressi alle liste | 46 | 2,27 |


| | | |
|---|----|--------|
|  LINA BOTTOS | 28 | 1,38 % |
| Voti al solo candidato | 2 | 0,09 |


| | | |
|--|----|------|
|  CASAPOUND ITALIA | 26 | 1,28 |
| Totale voti espressi alle liste | 26 | 1,28 |


| | | |
|--|----|--------|
|  VITTORIANA PALUMBO | 23 | 1,14 % |
| Voti al solo candidato | 1 | 0,04 |


| | | |
|---|----|------|
|  POTERE AL POPOLO | 22 | 1,08 |
| Totale voti espressi alle liste | 22 | 1,08 |

| | | |
|---|----|--------|
|  DOMENICO ROFI | 16 | 0,79 % |
| Voti al solo candidato | 1 | 0,04 |

| | | |
|---|----|------|
|  PARTITO COMUNISTA | 15 | 0,74 |
| Totale voti espressi alle liste | 15 | 0,74 |


| | | |
|--|---|--------|
|  MARIA RITA PANTALONE | 9 | 0,44 % |
| Voti al solo candidato | 0 | 0,00 |


| | | |
|--|---|------|
|  FORZA NUOVA ITALIA AGLI ITALIANI | 9 | 0,44 |
| Totale voti espressi alle liste | 9 | 0,44 |


| | | |
|---|---|--------|
|  SIMONA LUPI | 3 | 0,15 % |
| Voti al solo candidato | 0 | 0,00 |

Comune di PIZZOLI - ELEZIONI POLITICHE

Coalizioni, voti di lista e voti al solo candidato

| | | |
|--|---|------|
|  IL POPOLO DELLA FAMIGLIA | 3 | 0,14 |
| Totale voti espressi alle liste | 3 | 0,14 |

| | | |
|--|---|--------|
|  CARLA PIERMARINI | 1 | 0,05 % |
| Voti al solo candidato | 0 | 0,00 |

| | | |
|--|---|------|
|  PARTITO VALORE UMANO | 1 | 0,04 |
| Totale voti espressi alle liste | 1 | 0,04 |